

OPIS

Nowoczesna seria opraw ściennych, wykonanych z grubościennego profilu aluminiowego o wysokich parametrach wytrzymałościowych. Rozsył światła bezpośredni realizowany za pomocą płyty opalizowanej. Oprawy te doskonale sprawdzają się jako oświetlenie akcentujące do zastosowania w łazienkach, jak również w korytarzach i salach konferencyjnych.

MATERIAŁY

Korpus wykonany z profilu aluminiowego, standardowo malowany proszkowo w kolorze szarym RAL 9006. Inne kolory dostępne na życzenie.

Optyka : odbłyśnik symetryczny z wysokopolerowanego aluminium, raster paraboliczny polerowany o wysokich parametrach świetlnych

DANE TECHNICZNE

Źródło światła : moduły LED Samsung

Stateczniki :

- elektroniczny EVG
- elektroniczny DIM DALI

Okablowanie: zasilanie 230V/50Hz; przewód o przekroju 0,5 mm² w osłonie z PVC-HT odpornej do 90°C zgodnie z normą CEI20-20;

zaczisk L+N+PE do wprowadzenia przewodu o max. przekroju 2,5mm²





DODATKOWE INFORMACJE

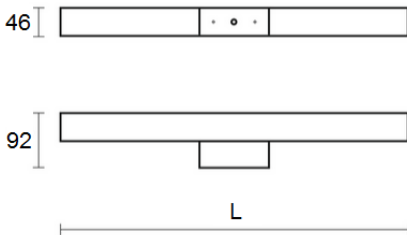
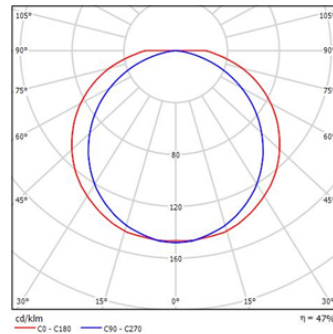
Przepisy: oprawa wyprodukowana zgodnie z normą EN60598-1, stopień ochrony IP44 zgodny z normą EN60529. Deklaracja zgodności CE.



   IP44  PZH

3SDCM BIN
54000h L90B10

TYP	W	STRUMIEŃ ŚWIETLNY OPRAWY	TEMP	CRI			L [mm]
VINUM WL 17W/3K	17W	940lm	3000K	Ra80		1,10	595
VINUM WL 17W/4K	17W	960lm	4000K	Ra80		1,10	595

WYMIARY**DANE FOTOMETRYCZNE**

VINUM WL LED 17W

